

KSP series

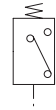


KSP10-01

특징

- 콤팩트하며 일체화된 압력스위치로 설치가 편리합니다.
- 에어라인의 압력검출이 용이합니다.

표시기호



형식기호

KSP10 - 01 -

① ② ③

① 시리즈

KSP10	압력스위치
-------	-------

② 나사규격

무기호	Rc(PT)
N	NPT

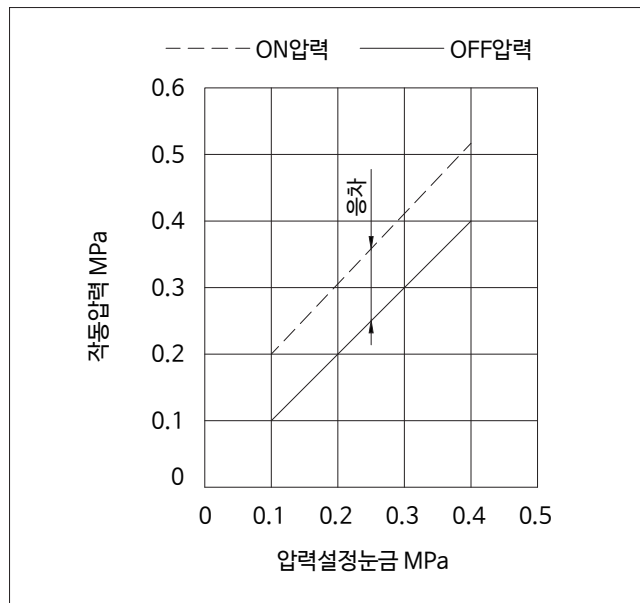
③ 리드선 길이

무기호	1M(표준)
L	3M
Z	5M

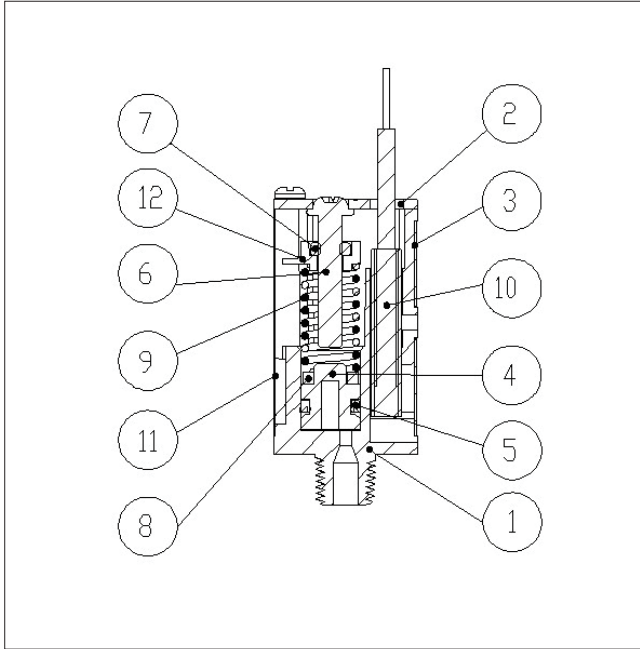
사양

사용유체	압축공기	
보증내압력	10kgf/cm ² (1.0MPa)	
최고사용압력	7kgf/cm ² (0.7MPa)	
설정압력범위	1~4kgf/cm ² (0.1~0.4MPa)	
주위온도 및 사용유체온도	-5 ~ 60°C(동결되지 않는 조건)	
접점	1a	
응차	1.0kgf/cm ² (0.10MPa)	
눈금오차	±0.5kgf/cm ² (0.05MPa)	
반복정도	±0.5kgf/cm ² (0.05MPa)	
리드선 길이	1m 표준(그로메트형)	
사용전압	DC24V	AC110V
사용전류범위	5~40mA	5~20mA

압력설정범위



구조도



번호	부품명	재질
1	BODY	ZnDC
2	COVER PLATE	SUS
3	BODY COVER	SUS
4	PISTON	POM
5	PISTON PACKING	NBR
6	조절 BOLT	황동
7	조절 NUT	황동
8	MAGNET	-
9	조절 SPRING	SUS
10	SWITCH ASSY	-
11	SCALE PLATE	PC
12	이동자	수지

외형치수도

