

트랙터의 새로운 방향을 제시하다
강한 트랙터의 자신감!

MT5 시리즈

MT5.63 / 68 / 73





MT5.63 / 68 / 73 **MT5시리즈**

다양한 장소에서 **다(All)!** 한다



‘밭(田)’의 최강자 MT5!
밭에서 최고라면 언제 어디서나,
어떠한 작업도 문제 없습니다.

동급 최대 중량과 견인력으로 밭은 물론,
논, 축사 등 어디서나 탁월한 작업 성능을 발휘합니다.

ALL-ROUND MT5



STRONG

약한 트랙터는 **가라!!** 동급 **최강!** 강력한 **힘!**



MT5.63 / 68 / 73 **MT5시리즈**

- ✓ 강력한 마력 : 63Hp / 68Hp / 73Hp
- ✓ 동급 최대 견인력 : 무게 3톤, 긴 축간거리, 동급 최대 타이어 사이즈로 견인력 **동급 최강!!**
- ✓ 동급 최대 양력 : 충분한 유압 성능 확보로 다양한 작업기 장착 가능



01 동급 최대 중량 - 2,997kg

Max. 중량 3,650kg (MT5.73 기준, 로더 포함)

02 외장형 실린더

외장형 실린더 2개 장착으로 동급 최대 양력을 자랑합니다. (3000kgf : link end)

03 외부제어 버튼 (MT5.73NC 적용 제외)



CHALLENGE

국내 최초! **4주식 캐빈**의 탁트인 시야는 작업에 자유를 선사합니다

- ✔ 국내 최초 4주식 캐빈 적용으로 작업시야 증대 !!
- ✔ 개폐형 투명 선루프 적용으로 로더 작업시 시야 확보 !!
- ✔ 전방 4개/후방 4개의 작업등 장착으로 야간작업 용이 !!



- 01 4주식 캐빈 적용**
기둥(B pillar) 삭제로 넓어진 통유리 문을 통해 넓은 측면 시야가 확보 됩니다.
- 02 선루프 적용**
로더 작업 시 위쪽 시야 확보로 작업의 편의성을 제공합니다.
- 03 더블암 와이퍼 적용**
작업중 오염되거나 우천시에도 시야 확보됩니다.
- 04 전방 4개 /후방 4개 작업등 적용 (MT5.73NC 적용 제외)**
야간 작업 시에도 밝은 시야를 제공합니다.

EASY

운전자 중심의 **쉽고, 간편한** 각종 제어 장치!!



MT5.63 / 68 / 73 **MT5시리즈**

- ✓ 인체공학적 레버 배치 !!
- ✓ 손으로 쉽게 변속하는 핸드클러치 적용
- ✓ 작업기 자동 상승 가능한 턴업/백업 기능!!



- | | | | |
|-----------|-------------------|-----------------|--------------------|
| 1 로더 조이스틱 | 4 원격유압레버 | 7 차동고정장치 (디프락) | PTO Auto on/off 버튼 |
| 2 주변속 레버 | 5 PTO On / Off 버튼 | 8 오토리프트 | 4륜구동 전환 버튼 |
| 3 조속레버 | 6 엔진크루즈 버튼 | 9 전자유압 컨트롤 패널 (| |

- 01 핸드클러치 (MT5.73NC 적용 제외)**
주변속 레버에 핸드클러치 버튼을 추가하여 손으로 쉽게 변속이 가능합니다.
- 02 파워 셔틀 레버 (MT5.73NC 적용 제외)**
클러치 조작 없이 손끝으로 가볍게 전 / 후진 조작이 가능해, 로더 등 전 / 후진 반복이 많은 작업이 매우 편리합니다.
- 03 턴업/백업 기능 (MT5.73NC 적용 제외)**
전자유압식 턴업/백업 기능 적용으로 전/후진 및 조향 작업이 편리하고 안전합니다.

COMFORT

보다 더 **편안하고**, 보다 더 **편리하게!!**



MT5.63 / 68 / 73 **MT5시리즈**



- ✓ 10도 / 20도 2단 스위블 시트, 암레스트 적용!
- ✓ 전자식 계기판을 통해 각종 정보 한눈에 확인!
- ✓ 에어컨 냉난방시스템 기본 장착!



01 스위블 기능을 포함한 안락한 Seat 적용 (MT5.73NC 적용 제외)

에어 서스펜션 시트 적용으로 안락한 승차감을 제공하며, 우측으로 20도 회전이 가능한 시트가 후방 작업을 보다 편리하게 만들어 줍니다.

02 전자식 계기판

주행속도, 엔진정속제어, 고장진단 등 다양한 정보를 한눈에 알 수 있습니다.

03 냉난방 시스템 기본 장착

냉난방 시스템으로 편안하고 안락한 작업 환경을 제공합니다.

FEATURES

고객을 위한 단 하나의 프리미엄 트랙터!!



MT5.63 / 68 / 73 **MT5시리즈**

01 **작업구역**

동작버튼 ON








1번 버튼을 눌러 2,000rpm

2번 버튼을 눌러 작업 회전수를 1,500rpm으로 감속 유지


U턴 이동구역

U턴 작업 후 작업구역에서 다시 1번 버튼을 눌러 2,000rpm으로 작업 회전수 유지하여 작업 진행

* U턴 이동 구역 엔진 회전수 1번 (2,000rpm) / 2번 (1,500rpm)으로 메모리 한 경우



친환경 LS Tier4 터보엔진



01 엔진 크루즈 기능

메모리 세팅 후, RPM을 다시 맞출 필요 없이, 버튼 하나로 간편하게 정해진 속도로 작업 가능합니다.

02 후방작업 확대

후방 작업 모습 관찰이 용이합니다.

03 다양한 옵션의 타이어 제공

- 11.2-20 / 14.9-30 (MT5.63, MT5.68)
- 11.2-24 / 16.9-30 (MT5.73)

04 간섭없는 배기 파이프 위치

배기 파이프의 위치를 이동하여 작업중 시야 확보가 가능합니다.

05 후드 일체형 타입 적용

- 후드를 일체형으로 변경하여 후드 내부 청소 및 정비가 편리합니다.
- 단열재, 차음재, 흡음재 처리로 차열 / 차음 강화합니다.

06 전자식 가속 페달

Engine Speed Control로 작업속도 제어 뿐만 아니라 연료소모 효율을 증대합니다.

07 초저속 기능

심경작업 등 초저속이 요구되는 작업에 최적의 속도를 제공합니다.

08 전자식 디프락 or 차동고정장치

스위치로 편리하게, 미끄러운 지면이나, 습지에 빠졌을때 탈출이 용이합니다.

09 배속 턴 기능 (MT5.73NC 적용 제외)

선회시 브레이크 조작 없이도 좁은 반경으로 회전이 가능하고, 흙 물렁이 적습니다.

10 대용량 연료탱크와 시건장치 장착 (동급 유일)

100L 대용량 연료탱크로 한번 주유로 장시간 작업이 가능하며, 시건장치를 장착 하였습니다.

11 / 12 정비의 편리성

슬라이딩 방식의 에어크리너와 Net는 정비가 편리합니다.

13 전방 로더 밸브 3쌍 적용 (MT5.73NC 적용 제외)

로더 기능에 집게 기능 추가로 베일 운반 작업이 편리합니다.

14 마운트 고정부 장착

소음 감소 효과로 국내 최저 소음을 자랑합니다.

15 도어 손잡이와 내부 안전장치

자동차 도어캐치 타입의 손잡이 적용으로 도어개폐가 용이 합니다. (거울철 버튼 부위가 떨어져 문을 못 여는 현상방지)

16 핑거 트립형 전자유압 컨트롤 패널 (MT5.73NC 적용 제외)

전자유압 조절 레버 및 스위치 박스를 일체화 시켜 손가락만으로 손쉬운 조작이 가능합니다. (3점 링크 조작 편의성 극대화)

17 틸트형 핸들

운전자의 신체 조건과 편의에 맞게 핸들 및 계기판이 움직이는 구조로 운전자가 명확하게 계기판을 확인할 수 있습니다.

18 오디오 시스템

내장 스피커와 USB포트 장착 및 라디오가 가능한 오디오 기기를 적용하였습니다.

19 반투명 썬바이저

반투명 타입으로, 햇빛은 차단하면서 전방 시야는 확보됩니다.

20 수납공간

수납공간 활용으로 필요한 물품 보관이 용이 합니다.

21 와이드 사이드 미러

견고한 미러스테이로 흔들림 없이 작업 모습 관찰이 가능합니다.

22 하중조절노브

23 소형 냉장고 (MT5.73NC 적용 제외)

24 공구함

25 후방 와이퍼

26 핸드폰 거치대 및 컵홀더

IMPLEMENT

MT5 트랙터는 다양한 작업기를 폭 넓게 선택하실 수 있습니다.



로더
축산 농가, 농산물 운반, 농경지 정리 작업 등 다양한 용도로 사용할 수 있습니다.




땅속작을 수확기

열처리 체인을 사용하여 내구성이 뛰어나며, 가변전동지치로 토질에 따라 흙 털림 양을 조절하여 최적의 작업 조건을 제공합니다.



논두렁 조성기

분당 30m 이상의 빠른 작업 속도와 다스크방식의 회전 다짐판으로 두둑을 신속하고 견고하게 만들어 드립니다.



로타베이터

다양한 지역의 토질에 맞게 사용할 수 있으며, 척박한 땅에서도 우수한 쇠퇴 능력을 보여줄 수 있도록 튼튼하고 강한 구동력을 갖추었습니다.



제설기

제설 작업에 편리함과 견고함을 더했습니다.



반전 집초기

최적의 집초 밸런스 및 내구성이 뛰어나며, 동급 최강의 기어박스 및 각종 프레임에 장착하여 대형 트랙터에서도 작업이 가능합니다.



휴립복토기

휴립과 동시에 비닐피복 및 약살포가 가능하며, 좌우에 배치된 배토판으로 깊은 고랑과 높은 두둑 성형이 가능합니다.



쟁기

어떤 환경에서도 작업 깊이를 일정하게 유지할 수 있으며 강도 및 내구성이 좋아 장기간 사용이 가능합니다.



씨레

본체가 기울어도 항상 수평을 유지하며 강력하고 일정한 씨레 작업으로 신속한 평탄 작업이 가능합니다.



트레일러

높은 견인력으로 무거운 적재물도 손쉽게 운반하고 가파른 경사도 쉽게 올라갑니다.



집게

강한 내구성으로 크고 무거운 베일을 부드럽게 집어 올려 거뜬히 나눌 수 있습니다.

주요 제원표

| 구분 | MT5.63 | MT5.68 | MT5.73 |
|------------------------------|-------------------------|-------------|-------------|
| 본체 크기 / 중량 | 4229 | | |
| 전장 (mm) *전방 부가중량 포함 | 4229 | | |
| 전폭 (mm) | 1836 | | 1890 |
| 축간 거리 (mm) | 2150 | | |
| 높이 (mm) | 2722 | | 2752 |
| 중량 (kg) * 부가중량 포함 (40Kg x 6) | 3153 | | 3237 |
| 타이어 규격 (Standard) | | | |
| 전방 | 11.2 - 20 | | 11.2 - 24 |
| 후방 | 14.9 - 30 | | 16.9 - 30 |
| PTO | | | |
| 형식 | 독립형 | | |
| 후방 (rpm) | 540 / 750 (540E) / 1000 | | |
| 유압 | | | |
| 유압제어 종류 | 위치 / 견인 | | |
| 작업 유량 (lpm) | 50 | | |
| 3점 링크 규격 | CAT II | | |
| 3점 링크 양력 (kgf, Link end) | 3000 | | |
| 유압인출구 | 4 / 6 (전방), 4 / 6 (후방) | | |
| 엔진 | | | |
| 종류 | 4기통 CRDI 터보 디젤 엔진 | | |
| 모델 | L4C25-T3 | L4C25-T2 | L4C25-T1 |
| 친환경 규격 | Tier4 | | |
| 엔진마력 PS (kW) | 63.9 (47) | 68.9 (50.7) | 73.9 (54.4) |
| PTO마력 PS | 54.3 | 58.6 | 62.8 |
| 정격 속도 (rpm) | 2500 | | |
| 배기량 (cc) | 2505 | | |
| 연료탱크용량 (l) | 100 | | |
| 주행 성능 | | | |
| 변속방식 | 싱크로 셔틀 / 파워 셔틀 | | |
| 전후진 변속단수 (전진 x 후진) | 20 x 20 | | |
| 주행 속도 (Km/h) | 0.16 ~ 30 | | 0.17 ~ 31 |

페이스북에서 LS Tractor를 쳐보세요!

페이스북 www.facebook.com/LSTractorKorea/

유튜브 www.youtube.com/user/LSTractor1

LS농업기계 서비스 안내

충북 영업소
충청북도 청주시 흥덕구 무심서로 931
Tel. 043) 716-1133

충남 영업소
충청남도 예산군 오가면 충서로 387-11
Tel. 042) 825-3090

전북 영업소
전라북도 익산시 춘포면 춘포로 146
Tel. 063) 722-3366

전남 영업소
전라남도 나주시 산포면 세남로 1441
Tel. 061) 820-8001

경기 영업소
경기도 이천시 설성면 진상미로 674
Tel. 031) 8011-2100-9

강원 영업소
강원도 원주시 소초면 장수1로 6
Tel. 033) 812-2370

경북 영업소
경상북도 예천군 예천읍 양궁로 71-16
Tel. 054) 654-4873

경남 영업소
경상남도 함안군 가야읍 삼봉로 550
Tel. 055) 800-8212



LS 엠트론
www.lstractor.co.kr

전라북도 원주군 봉동읍 과학로 886

■ 전주공장 Tel : (063) 279-5114 ■ 국내영업본부 Tel : (063) 279-5974
■ 고객만족팀 Tel : (063) 279-5811~5 ■ 부품서비스팀 Tel : (063) 279-5463



- ☐ 4년연속 북미딜러협회 종합 만족도 1위 트랙터 선정!
- ☐ 2015, 2017 2년연속 브라질 올해의 트랙터 선정!
- ☐ 국내최초! 5년 무상 품질보증 실시!
- ☐ 6년 연속 국내판매 1위!
- ☐ 국내업계 최초 세계 일류상품 선정!



콜센터

농사 빨리 ~

1666-5482

콜센터 주요 업무

- A/S접수 및 기술상담
- Field 모니터링
- 제품 구입 및 사용설명
- 정보전달 및 고객관리
- 해피콜/고객만족도 조사

LS Tractor는 제품과 서비스의 향상을 위해서 새로운 기술을 계속해서 소개하고 있습니다. 따라서 사전 통지없이 기술 사양을 변경할 수 있습니다.

제품에 관한 자세한 정보는 판매처 및 서비스센터에 문의하시기 바랍니다. 본 카탈로그에 사용된 모든 상표 및 제품명은 등록된 상표입니다.

본 카탈로그에 수록된 기술 정보의 저작권은 LS엠트론에 있으며 무단 전재와 무단 복제를 엄금합니다. (LS Tractor 201901)