



범용밀링머신

NSM 시리즈

주축속도
최대 5000
RPM



NSM-T



사 양	단 위	NSM-T	NSM-A	NSM-V	NSM-H	NSM-U
-----	-----	-------	-------	-------	-------	-------

테이블

작업면의 크기		mm	1100 x 280			
T홀			16 mm x No.3			
이동거리	좌우	mm	820		700	
	전후	mm	360		300	
	상하	mm	450		400	
이송속도	좌우전후변환수	steps	12			
	좌우전후범위	mm/min	15~720			
급송속도	전후, 좌우	mm/min	3,000			
	상하	mm/min	800			
가공물중량		kg	250			
테이블선회각도		deg				±45

주축

주축테이퍼	수직	NT	40		50		
	수평		50			50	50
주축속도 변환	수직	steps	16		9		
	수평		9			9	9
주축속도 범위	수직	rpm	75~ 5000		90~1400		
	수평		90~1400			90~1400	90~1400
주축상하 이동거리		mm	140		90		
주축상하 이송속도		mm/rev	0.035,0.07,0.14				
주축두 선회각도		deg	±90		±45		

오버암

오버암 전후이동거리	mm	535		550	550
오버암 선회각도	deg	360			

모터

주축용모터	수직	kW	2/1 2/4P		3.7 4P		
	수평		3.7 4P			3.7 4P	3.7 4P
이송용모터		kW	1.1 4P		1.1 4P		
상하이송용모터		kW	0.9 6P			1.5 4P	1.5 4P
절삭유펌프모터		W	60 2P				
설치면적		mm	3000 x 2000				
기계중량		kg	2300	2100	2000	2000	2100

표준부속


	NSM-T	NSM-A	NSM-V	NSM-H	NSM-U
작업등	●	●	●	●	●
공구통	●	●	●	●	●
드라이버	●	●	●	●	●
스패너 27 mm	●	●	●	●	●
몽키스패너 300 mm	●	●	●	●	●
L-렌치	●	●	●	●	●
자동공구착탈장치	●	●			
절삭유공급장치	●	●	●	●	●
수평조절판	●	●	●	●	●
고무칩커버	●	●	●	●	●
수평드로인볼트	●			●	●

선택부속

- 디지털카운터
- 밀링바이스
- 밀링척
- 클램핑세트
- 로타리테이블
- 디바이딩헤드
- 1300형 테이블 (1300×280)
- 수평아머(1인치)


NSM-A

NSM-A




NSM-V

NSM-V




NSM-H

NSM-H



NSM-U

NSM-U





본사/대전공장



대전 조립공장내부



(주)만중

옥천 주물공장



NS기계(주)

옥천 조립공장