

HC Standard 3-Jaw Closed-Center Chuck (110mm - 304mm)

표준형 3-Jaw 중실척



제품 특징

3-Jaw 웨지형 타입 중실파워척

주요 기술

웨지구조를 통한 파악력 전달
열처리로 높은 정밀도와 오랜수명보증

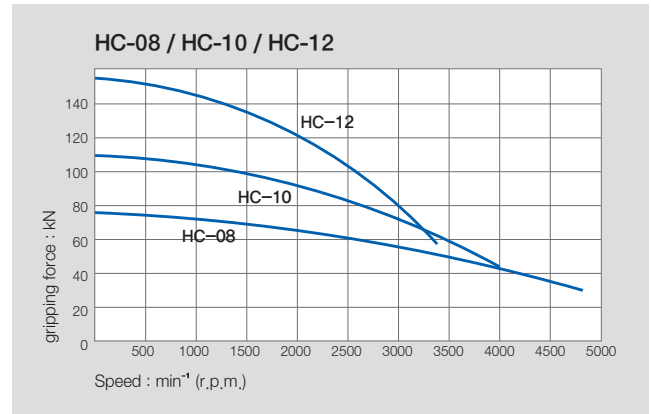
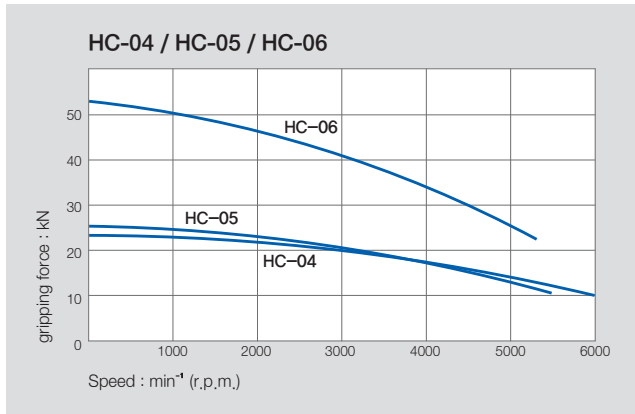
Application / Customer's Benefit

Standard 3-jaw wedge-style closed-center power chuck

Technical features

Gripping force transmission by wedge structure
Hardening treatment to assure greatest precision and longer chuck life

파악력과 회전속도의 관계 / ACTUAL GRIPPING FORCE DIAGRAM



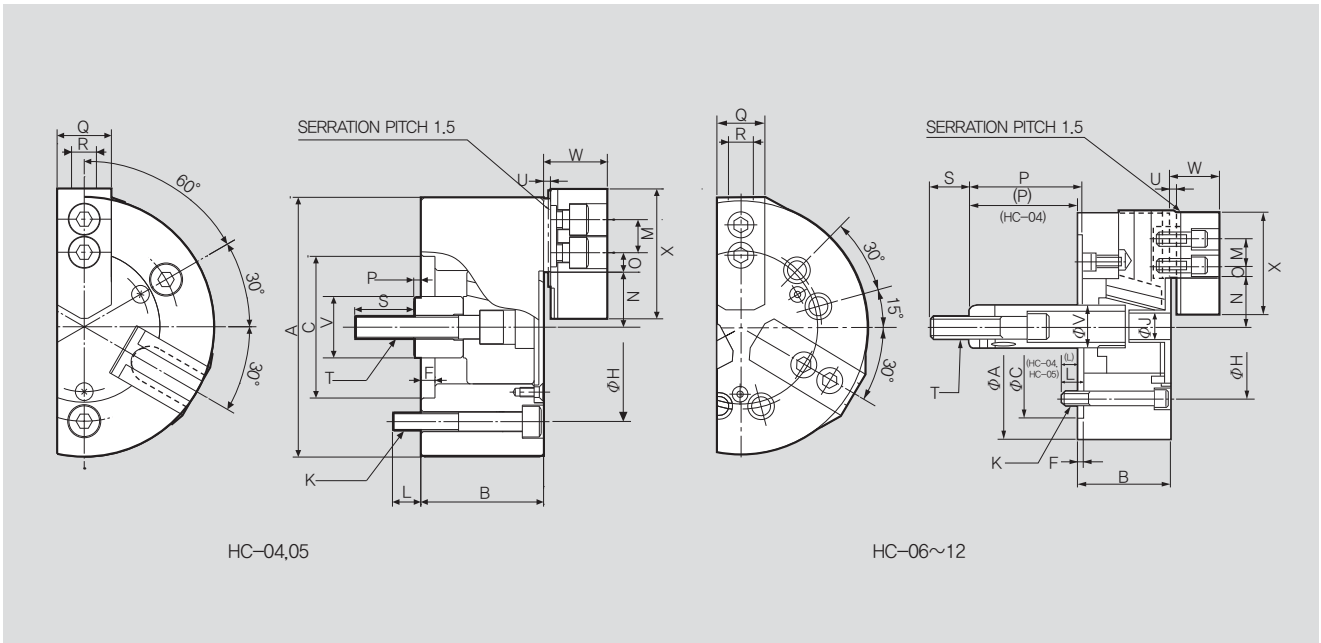
- ※ 표준 조보다 크거나 무거운 조를 사용할 경우, 또는 큰 외경의 소재를 사용할 경우 실린더 압력 및 회전속도를 그에 맞게 조절해야 함.
- ※ When using taller heavier jaw or clamping on a bigger diameter reduce draw pull rotating speed accordingly.

제품 사양 / SPECIFICATIONS

		HC-04	HC-05	HC-06	HC-08	HC-10	HC-12
조스트로크 직경 [mm]	Jaw Stroke Dia.	6.4	6.4	8.5	8.8	8.8	10.5
플런저 스트로크 [mm]	Plunger Stroke	14	14	18.5	19	25	30
파악경 Max. [mm]	Grip Dia.	110	135	165	210	254	304
파악경 Min. [mm]		8	16	19	23	24	26
허용최대입력력 [kN(kgf)]	Max. Permissible Input Force	8.2(836)	8.2(836)	18(1835)	25(2549)	29(2957)	41(4181)
최대정적 파악력 [kN(kgf)]	Max. Static Gripping Force	22.8(2325)	25.2(2570)	52.5(5353)	75(7648)	108(11013)	156(15907)
허용최고 회전속도 [min⁻¹]	Max. R.P.M.	6000	5500	5270	4760	4010	3380
무게[kg]	Weight	4.1	6.2	13	25	37	57.3
관성모멘트 [N · m²(kg · m²)]	Moment of inertia	0.29(0.03)	0.59(0.06)	1.777(0.18)	5.39(0.55)	11.77(1.20)	28.44(2.90)
최대설정 유압력 [MPa(kgf/cm²)]	Max. Hydraulic Pressure	2.4(24.5)	2.4(24.5)	2.6(26.5)	2.5(25.5)	2.8(28.6)	2.7(27.5)
적용실린더 유압	Operating Cylinder Hydraulic	Y-0715R(RE)	Y-0715R(RE)	Y-1020R(RE)	Y-1225R(RE)	Y-1225R(RE)	Y-1530R(RE)
적용실린더 공압	Operating Cylinder Pneumatic	AY-1315R	AY-1315R	AY-1720R	AY-2225R	AY-2225R	AY-2730R
적용조	Operating Hard Jaw	HB04N1	HB04N1	HB06A1	HB08A1	HB10A1	HB12B1
호환모델	KITAGAWA® Model	N-04	N-05	N-06	N-08	N-10	N-12

- ※ 허용최고 회전속도는 실측치에 준함.
- ※ 치수 및 사양은 예고없이 변경될 수 있음.
- ※ 삼천리기계는 현재 기타가와에 OEM생산을 하지 않습니다.

- ※ Maximum turning speed is based upon actual measurement.
- ※ Specifications are subject to change without notice.
- ※ Samcully Machinery Co., Ltd. is no longer an OEM manufacturer for Kitagawa® Iron Works Co., Ltd.



※ 척의 오랜 수명을 유지하기 위해 최소 일 2회 이상 그리스를 주입하여 주십시오.
 ※ It is recommended to grease chucks at least twice a day in order to maximize longevity.

제품 치수 / DIMENSIONS

	HC-04	HC-05	HC-06	HC-08	HC-10	HC-12
ΦA	110	135	165	210	254	304
B	52	55	74	85	89	106
ΦC(H6)	60	80	140	170	220	220
F	6	7	5	5	5	6
ΦH	80	100	104.8	133.4	171.4	171.4
ΦJ	-	-	21	25	34	34
K	3-M8x55	3-M8x60	6-M10x90	6-M12x100	6-M16x105	6-M16x120
L	12	14	14	20	38	38
M	14	19	20	25	30	30
N max.	23.3	30.4	37.8	46.3	51.1	61
N min.	20.1	27.2	33.5	41.9	46.7	55.75
O max.	11.25	11.25	18	22.25	30.75	48.75
O min.	8.25	6.75	7.5	9	11.25	12.75
P max.	17	6	100	111	125	163
P min.	3	-8	81.5	92	100	133
Q	23	23	31	35	40	50
R	10	10	12	14	16	18
S	25	35	36	36	36	36
T	M10x1.5	M12x1.75	M16x2.0	M20x2.5	M20x2.5	M20x2.5
U	3	3	4	5	5	5
ΦV	26	28	34	38	45	50
W	27	29	35	42	46	54
X	55	62	72	95	110	129

※ The numbers in parentheses in columns P and T are also available upon request.

RELATED PRODUCT



HC Standard 3-Jaw Closed-Center Chuck (381mm - 1000mm)

표준형 3-Jaw 중실척



제품 특징

3-Jaw 웨지형 타입 중실파워척

주요 기술

웨지구조를 통한 파악력 전달
열처리로 높은 정밀도와 오랜수명보증

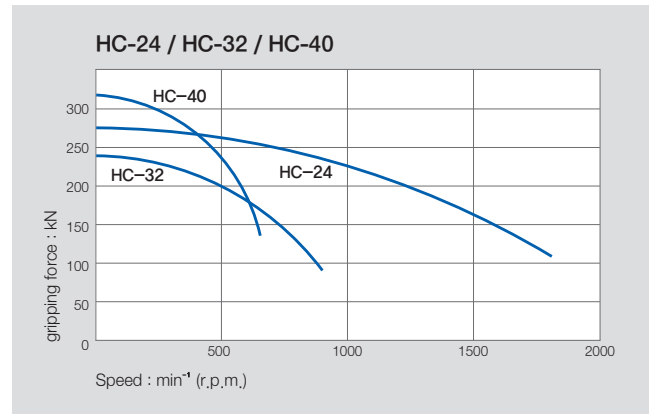
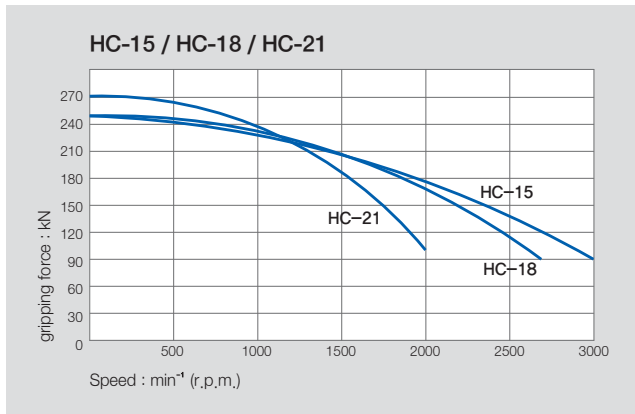
Application / Customer's Benefit

Standard 3-jaw wedge-style closed-center power chuck

Technical features

Gripping force transmission by wedge structure
Hardening treatment to assure greatest precision and longer chuck life

파악력과 회전속도의 관계 / ACTUAL GRIPPING FORCE DIAGRAM



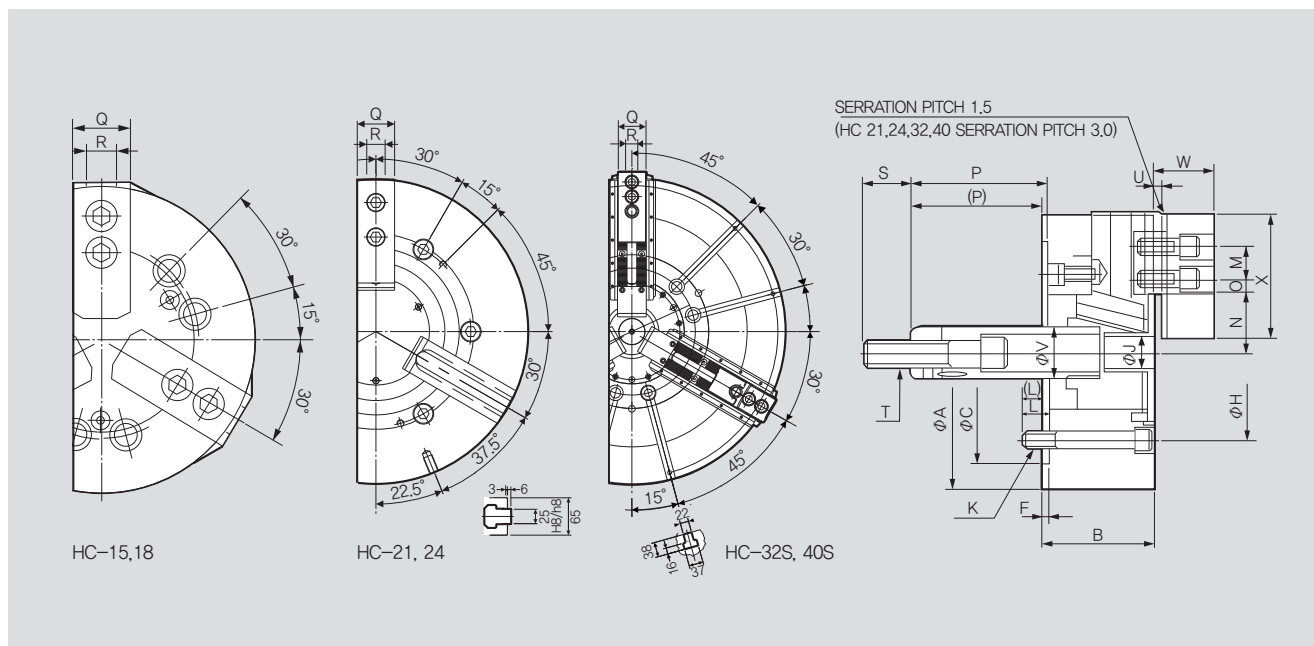
- ※ 표준 조보다 크거나 무거운 조를 사용할 경우, 또는 큰 외경의 소재를 사용할 경우 실린더 압력 및 회전속도를 그에 맞게 조절해야 함.
- ※ When using taller heavier jaw or clamping on a bigger diameter reduce draw pull rotating speed accordingly.

제품 사양 / SPECIFICATIONS

		HC-15	HC-18	HC-21	HC-24	HC-32S	HC-40S
조스트로크 직경 [mm]	Jaw Stroke Dia.	16	16	16	16	30	30
플런저 스트로크 [mm]	Plunger Stroke	35	35	35	35	38	23
파악경 Max. [mm]	Grip Dia.	381	450	530	610	800	1000
파악경 Min. [mm]		71	133	62	152	200	330
허용최대입력력 [kN(kgf)]	Max. Permissible Input Force	82(8362)	82(8362)	82(8362)	82(8362)	120(12236)	180(18256)
최대정적 파악력 [kN(kgf)]	Max. Static Gripping Force	249(25391)	249(25391)	273(27838)	273(27838)	215(21805)	320(32454)
허용최고 회전속도 [min ⁻¹]	Max. R.P.M.	3040	2710	1940	1760	800	630
무게[kg]	Weight	96	124	180	223	350	600
관성모멘트 [N · m ² (kg · m ²)]	Moment of inertia	70.61(7.2)	92.2(9.4)	188.3(19.2)	271.6(27.7)	609.1(61)	1721.8(145.6)
최대설정 유압력 [MPa(kgf/cm ²)]	Max. Hydraulic Pressure	3.2(32.6)	3.2(32.6)	3.2(32.6)	3.2(32.6)	3.99(40.8)	3.99(40.8)
적용실린더 유압	Operating Cylinder Hydraulic	Y-2035R(RE)	Y-2035R(RE)	Y-2035R(RE)	Y-2035R(RE)	Y-2050R(RE)	Y-2560RE
적용실린더 공압	Operating Cylinder Pneumatic	-	-	-	-	-	-
적용조	Operating Hard Jaw	HB15N1	HB15N1	HB18B2	HB18B2	HB32SB2	HB40SB2
호환모델	KITAGAWA® Model	N-15	N-18	N-21	N-24	-	-

- ※ 허용최고 회전속도는 실측치에 준함.
- ※ 치수 및 사양은 예고없이 변경될 수 있음.
- ※ 삼천리기계는 현재 기타가와에 OEM생산을 하지 않습니다.

- ※ Maximum turning speed is based upon actual measurement.
- ※ Specifications are subject to change without notice.
- ※ Samchully Machinery Co., Ltd. is no longer an OEM manufacturer for Kitagawa® Iron Works Co., Ltd.

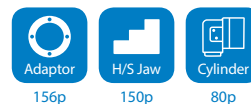


※ 척의 오랜 수명을 유지하기 위해 최소 일 2회 이상 그리스를 주입하여 주십시오.
 ※ It is recommended to grease chucks at least twice a day in order to maximize longevity.

제품 치수 / DIMENSIONS

	HC-15	HC-18	HC-21	HC-24	HC-32S	HC-40S
ΦA	381	450	530	610	800	1000
B	114	114	125	125	150	180
ΦC(H6)	300	300	380	380	380	520
F	6	6	6	6	6	8
ΦH	235	235	330.2	330.2	330.2	463.6
ΦJ	27	27	27	27	65	50
K	6-M20X150	6-M20X115	6-M22X120	6-M22X120	6-M24X120	6-M24X120
L	65	30	31	31	39	32
M	43	43	60	60	76.2	76.2
N max.	77.5	108	86	125	117.3	212.8
N min.	69.5	100	78	117	102.3	187.8
O max.	48.75	48.75	93.5	93.5	234.1	169.8
O min.	23.25	23.25	27.5	27.5	36	17.4
P max.	104	92	97	97	38	30
P min.	69	57	62	62	0	-27
Q	62	62	65	65	75	110
R	25.5	25.5	25	25	12.7	30
S	55	55	55	55	70	65
T	M30x3.5	M30x3.5	M30x3.5	M30x3.5	M30x3.5	M36x4.0
U	2	2	3	3	8	-4
ΦV	60	60	60	60	70	70
W	61	61	70	71	81	106
X	135	135	180	180	165	270

RELATED PRODUCT



HC (groove type)

3-Jaw Hydraulic / 4-Jaw Independent Chuck (800mm - 1600mm)

표준형 3-Jaw, 4-Jaw 중실척



제품 특징

3-Jaw 유압형 (HC-32G, HC-40G)
4-Jaw 수동형 (HC-50G, HC-55G, HC-63G)

주요 기술

웨지구조를 통한 파악력 전달
열처리로 높은 정밀도와 오랜수명보증

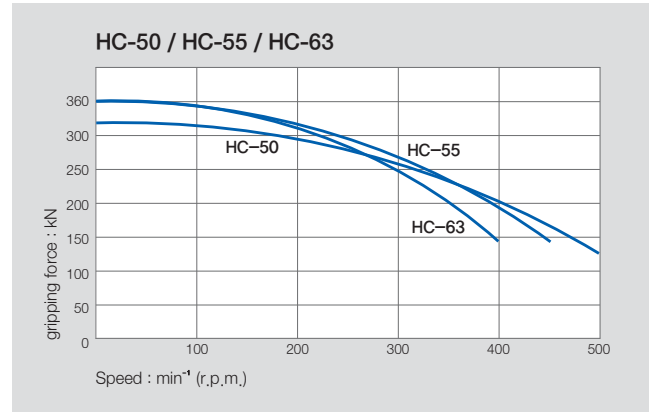
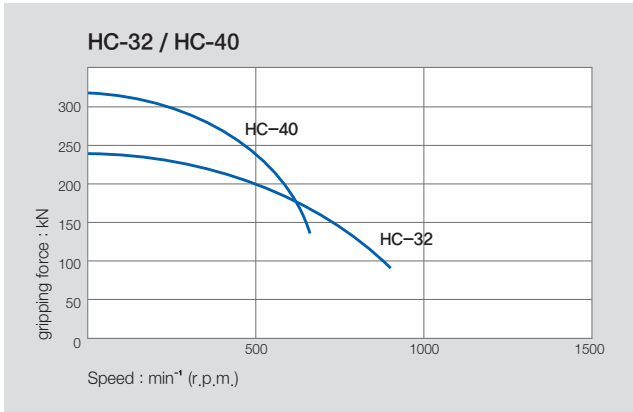
Application / Customer's Benefit

3-Jaw Power Chuck (HC-32G, HC-40G)
4-jaw independent closed-center power chuck (HC-50G, HC-55G, HC-63G)

Technical features

Gripping force transmission by wedge structure
Hardening treatment to assure greatest precision and longer chuck life

파악력과 회전속도의 관계 / ACTUAL GRIPPING FORCE DIAGRAM



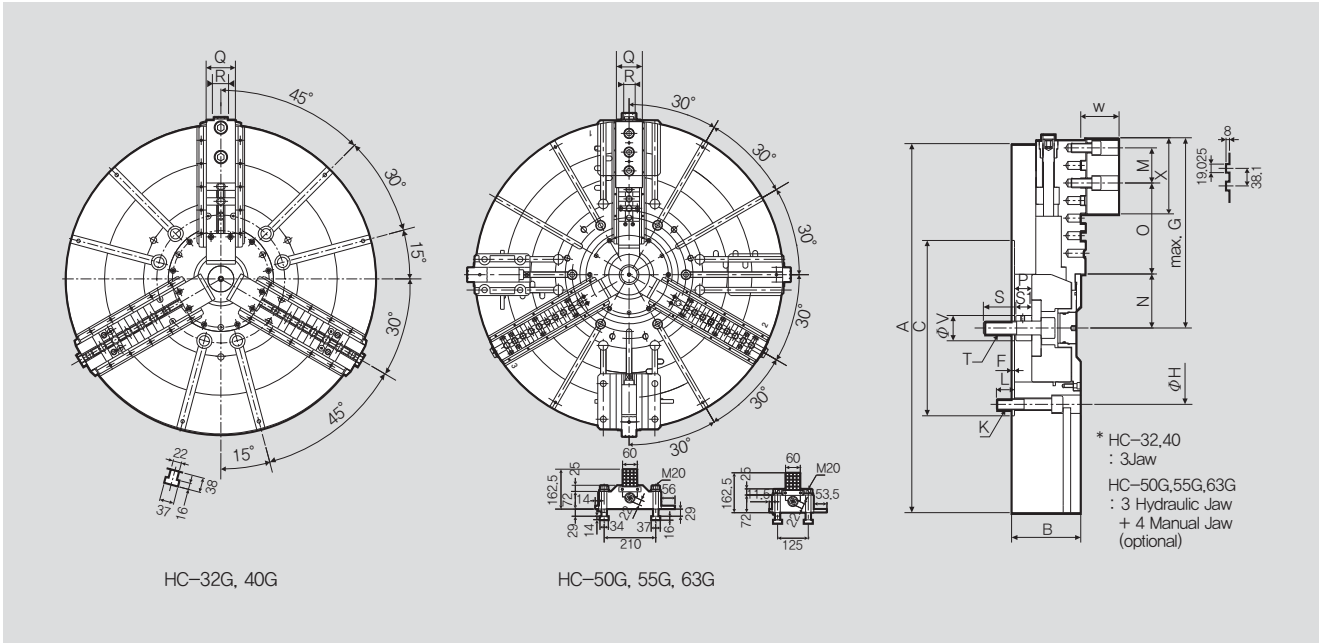
※ 표준 조보다 크거나 무거운 조를 사용할 경우, 또는 큰 외경의 소재를 사용할 경우 실린더 압력 및 회전속도를 그에 맞게 조절해야 함.
※ When using taller heavier jaw or clamping on a bigger diameter reduce draw pull rotating speed accordingly.

제품 사양 / SPECIFICATIONS

		HC-32G	HC-40G	HC-50G	HC-55G	HC-63G
조스트로크 직경 [mm]	Jaw Stroke Dia.	30	46	46	48	48
수동셋팅	Manual Setting	30	30	30	40	40
플런저 스트로크 [mm]	Plunger Stroke	38	57	57	60	60
파악경 Max. [mm]	Grip Dia.	800	1000	1250	1400	1600
파악경 Min. [mm]		200	330	330	460	460
허용최대입력 [kN(kgf)]	Max. Permissible Input Force	120 (12170)	180 (18256)	180 (18256)	200 (20394)	200 (20394)
최대정적 파악력 [kN(kgf)]	Max. Static Gripping Force	215 (21805)	320 (32454)	320 (32454)	360 (36710)	360 (36710)
허용최고 회전속도 [min⁻¹]	Max. R.P.M.	800	630	500	450	400
무게[kg]	Weight	350	600	800	1350	1850
관성모멘트 [N · m²(kg · m²)]	Moment of inertia	601.9 (61)	1721.8 (174.5)	2169 (220)	2760 (280)	4930 (500)
적용실린더	Operating Cylinder	Y-2050RE	Y-2560RE	Y-2560RE	Y-2560RE	Y-2560RE
최대설정 유압력 [MPa(kgf/cm²)]	Max. Hydraulic Pressure	3.99(40.8)	3.99(40.8)	3.99(40.8)	4.5(46)	4.5(46)
적용조	Operating Hard Jaw	HB32GB	HB40GB	HB40GB	HB40GB	HB40GB

※ 허용최고 회전속도는 실측치에 준함.
※ 치수 및 사양은 예고없이 변경될 수 있음.

※ Maximum turning speed is based upon actual measurement.
※ Specifications are subject to change without notice.



※ 척의 오랜 수명을 유지하기 위해 최소 일 2회 이상 그리스를 주입하여 주십시오.
 ※ It is recommended to grease chucks at least twice a day in order to maximize longevity.

제품 치수 / DIMENSIONS

	HC-32G	HC-40G	HC-50G	HC-55G	HC-63G
ΦA	800	1000	1250	1400	1600
B	150	182	180	220	220
ΦC(H6)	380	520	520	720	720
F	6	8	8	8	8
G	442.5	509.6	623.9	710.6	786.8
ΦH	330.2	463.6	463.6	647.6	647.6
K	M24X120L	M24X140L	M24X140L	M24X160L	M24X160L
L	39	32	32	36	36
M	76.2	76.2	76.2	76.2	76.2
N max.	117.6	217.3	217.3	250	250
N min.	102.7	194.3	194.3	226	226
O max.	196.9	91.1	205.4	250.4	335.6
O min.	44.5	14.9	14.9	30.8	30.8
P max.	38	60	60	82	13
P min.	0	3	3	22	22
Q	75	110	110	110	110
S	70	65	65	65	65
S1	35	35	35	35	35
T	M30x3.5	M36x4.0	M36x4.0	M36x4.0	M36x4.0
ΦV	55	70	70	70	70
W	83	106	106	104	104
X	165	270	270	270	270
a1	12.7	30	30	30	30
a2	8	-4	-4	-6	-6
a3	3	4	4	4	4
a4	75	85	85	110	110

※ HC-32, HC-40 은 19.025mm 키의 그루브타입임.
 ※ HC-32, HC-40 19.025mm key Groove type.

RELATED PRODUCT

